







# EL PANORAMA NUEVO DEL SEGURO

## DE SALUD EN WISCONSIN

El futuro del seguro en Wisconsin para personas individuales y familias que NO tienen acceso a seguro calificado patrocinado por un empleador:

Ingreso (% del nivel federal de pobreza [NFP])	Mujeres embarazadas 	Niños 	Padres y cuidadores 	Sin hijos Adultos 	15 años o mayor Planificación familiar Solo servicios 	Anciano o discapacitado 
0-100% NFP	BadgerCare Sin prima				Básicamente sin cambios (Algunas modificaciones mínimas que deberían hacer que <u>más</u> personas califiquen)	SIN CAMBIOS
100-201% NFP	BadgerCare Sin prima (hasta el 306%)	BadgerCare Sin prima	Marketplace con crédito impositivo y subsidio de costo compartido (hasta el 250% NFP)			
201-250% NFP		BadgerCare Con prima (hasta el 306%)		Marketplace con crédito impositivo		
250-306% NFP			Marketplace con crédito impositivo			
306-400% NFP	Marketplace con crédito impositivo (hasta el 400% NFP)					
400% + NFP	Marketplace sin crédito impositivo					

### Niveles federales de pobreza 2015 (ingreso anual)

Tamaño del	100%	138%	201%	250%	306%	400%
Uno	\$11,770	\$16,243	23,658	\$29,425	\$36,016	\$47,080
Dos	15,930	21,983	32,019	39,825	48,746	63,720
Tres	20,090	27,724	40,381	50,225	61,475	80,360
Cuatro	24,250	33,465	48,743	60,625	74,205	97,000
Cinco	28,410	39,206	57,104	71,025	86,935	113,640
Cada persona adicional	+4,160	+5,741	+8,362	+10,400	+12,730	+16,640